



УПРАВЛЕНИЕ ФЕДЕРАЛЬНОЙ СЛУЖБЫ  
ГОСУДАРСТВЕННОЙ СТАТИСТИКИ  
ПО АРХАНГЕЛЬСКОЙ ОБЛАСТИ И НЕНЕЦКОМУ  
АВТОНОМНОМУ ОКРУГУ

# Финансовое состояние организаций Ненецкого автономного округа



январь-июнь 2023 года



Управление Федеральной службы  
государственной статистики по Архангельской  
области и Ненецкому автономному округу

# Финансовое состояние организаций

Ненецкого автономного округа

январь-июнь 2023 года

- 01 Сальдированный финансовый результат
- 02 Сальдированный финансовый результат
- 03 Доля организаций, получивших прибыль (убыток)
- 04 Доля прибыльных и убыточных организаций промышленного производства
- 05 Эффективность деятельности организаций
- 06 Темп роста кредиторской задолженности организаций
- 07 Структура кредиторской задолженности организаций
- 08 Темп роста дебиторской задолженности организаций
- 09 Структура дебиторской задолженности организаций
- 10 Доля организаций, имеющих просроченную кредиторскую и дебиторскую задолженности
- 11 Структура активов организаций





# САЛЬДИРОВАННЫЙ ФИНАНСОВЫЙ РЕЗУЛЬТАТ <sup>1)</sup>

январь-июнь 2023г., млн рублей

НЕНЕЦКИЙ АВТОНОМНЫЙ ОКРУГ

**785,9**



Сельское, лесное хозяйство, охота, рыболовство и рыбоводство

**174,2**



Добыча полезных ископаемых

**1 792,5**



Обеспечение электрической энергией, газом и паром; кондиционирование воздуха

**-29,3**



Торговля оптовая и розничная; ремонт автотранспортных средств и мотоциклов

**478,1**



Транспортировка и хранение

**544,2**



Деятельность по операциям с недвижимым имуществом

**-4,2**



Деятельность профессиональная, научная и техническая

**-1 984,4**

1) Здесь и далее - без субъектов малого предпринимательства, кредитных организаций, государственных (муниципальных) учреждений, некредитных финансовых организаций



# САЛЬДИРОВАННЫЙ ФИНАНСОВЫЙ РЕЗУЛЬТАТ

январь-июнь 2023г., в % к январю-июню 2022г.

НЕНЕЦКИЙ АВТОНОМНЫЙ ОКРУГ

**3,2**

	Сельское, лесное хозяйство, охота, рыболовство и рыбоводство	<b>в 2,4 р.</b>		Торговля оптовая и розничная; ремонт автотранспортных средств и мотоциклов	<b>в 1,8 р.</b>
	Добыча полезных ископаемых	<b>7,0</b>		Транспортировка и хранение	<b>- 1)</b>
	Обрабатывающее производство	<b>- 1)</b>		Деятельность гостиниц и предприятий общественного питания	<b>в 3,7 р.</b>
	Обеспечение электрической энергией, газом и паром; кондиционирование воздуха	<b>- 1)</b>		Деятельность в области информации и связи	<b>67,8</b>
	Водоснабжение; водоотведение, организация сбора и утилизация отходов, деятельность по ликвидации загрязнений	<b>- 1)</b>		Деятельность финансовая и страховая	<b>- 1)</b>
	Строительство	<b>- 1)</b>		Деятельность по операциям с недвижимым имуществом	<b>- 1)</b>

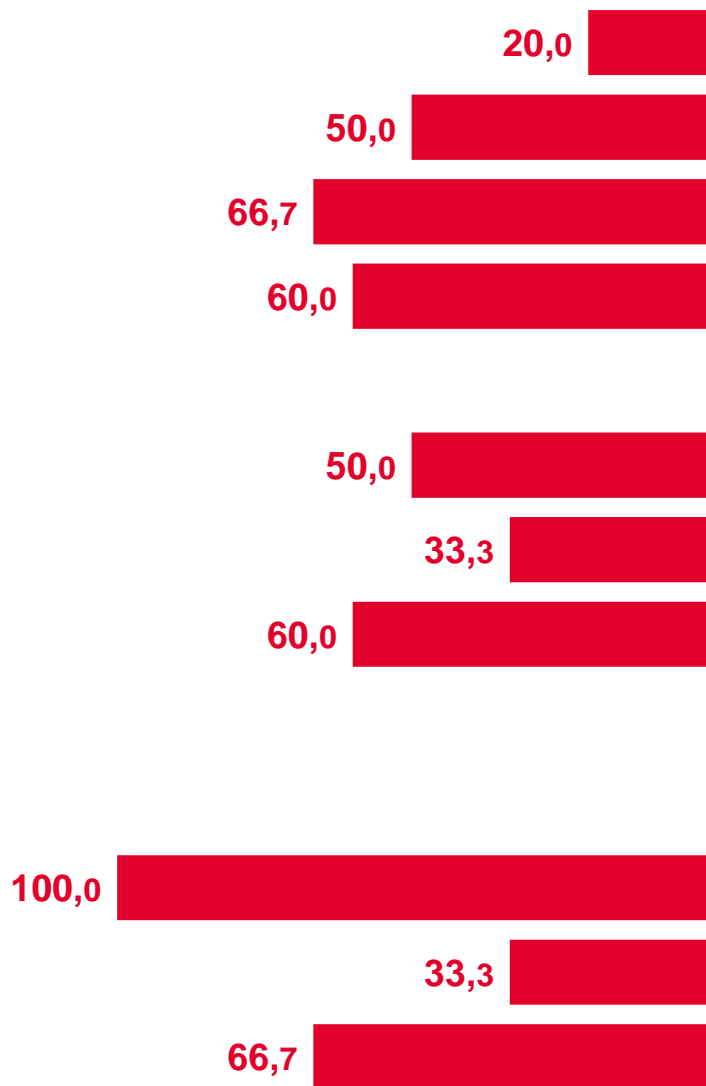
<sup>1)</sup> Прочерк означает, что в одном или обоих сопоставляемых периодах был получен отрицательный сальдированный финансовый результат.



# ДОЛЯ ОРГАНИЗАЦИЙ, ПОЛУЧИВШИХ ПРИБЫЛЬ (УБЫТОК)

январь-июнь 2023г., в % к общему количеству

УБЫТОК



Сельское, лесное хозяйство, охота, рыболовство и рыбоводство

Добыча полезных ископаемых

Обрабатывающие производства

Обеспечение электрической энергией, газом и паром; кондиционирование воздуха

Водоснабжение; водоотведение, организация сбора и утилизации отходов, деятельность по ликвидации загрязнений

Строительство

Торговля оптовая и розничная; ремонт автотранспортных средств и мотоциклов

Транспортировка и хранение

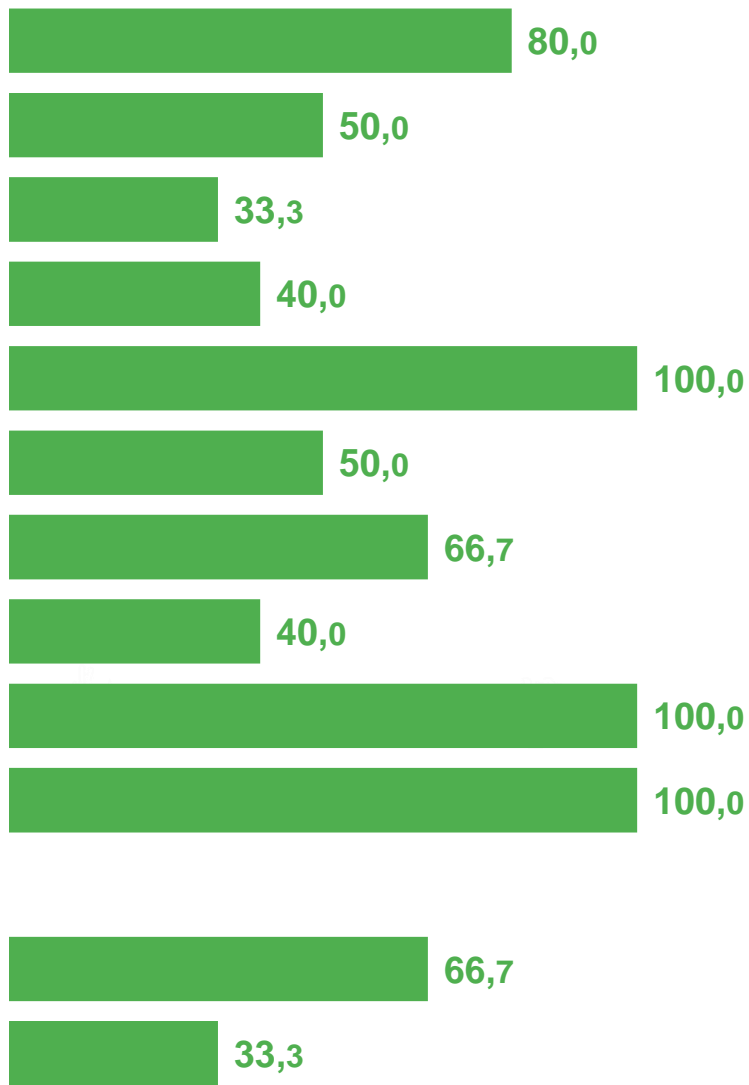
Деятельность гостиниц и предприятий общественного питания

Деятельность в области информации и связи

Деятельность финансовая и страховая

Деятельность по операциям с недвижимым имуществом

Деятельность профессиональная, научная и техническая



ПРИБЫЛЬ





# ДОЛЯ ПРИБЫЛЬНЫХ И УБЫТОЧНЫХ ОРГАНИЗАЦИЙ ПРОМЫШЛЕННОГО ПРОИЗВОДСТВА

январь-июнь 2023г., в % к общему количеству



Добыча полезных ископаемых

50,0

50,0



Промышленное производство

50,0

50,0



Обрабатывающие производства

33,3

66,7



Обеспечение электрической энергией, газом и паром; кондиционирование воздуха

40,0

60,0



Водоснабжение; водоотведение, организация сбора и утилизации отходов, деятельность по ликвидации загрязнений

100,0

0,0



Прибыль

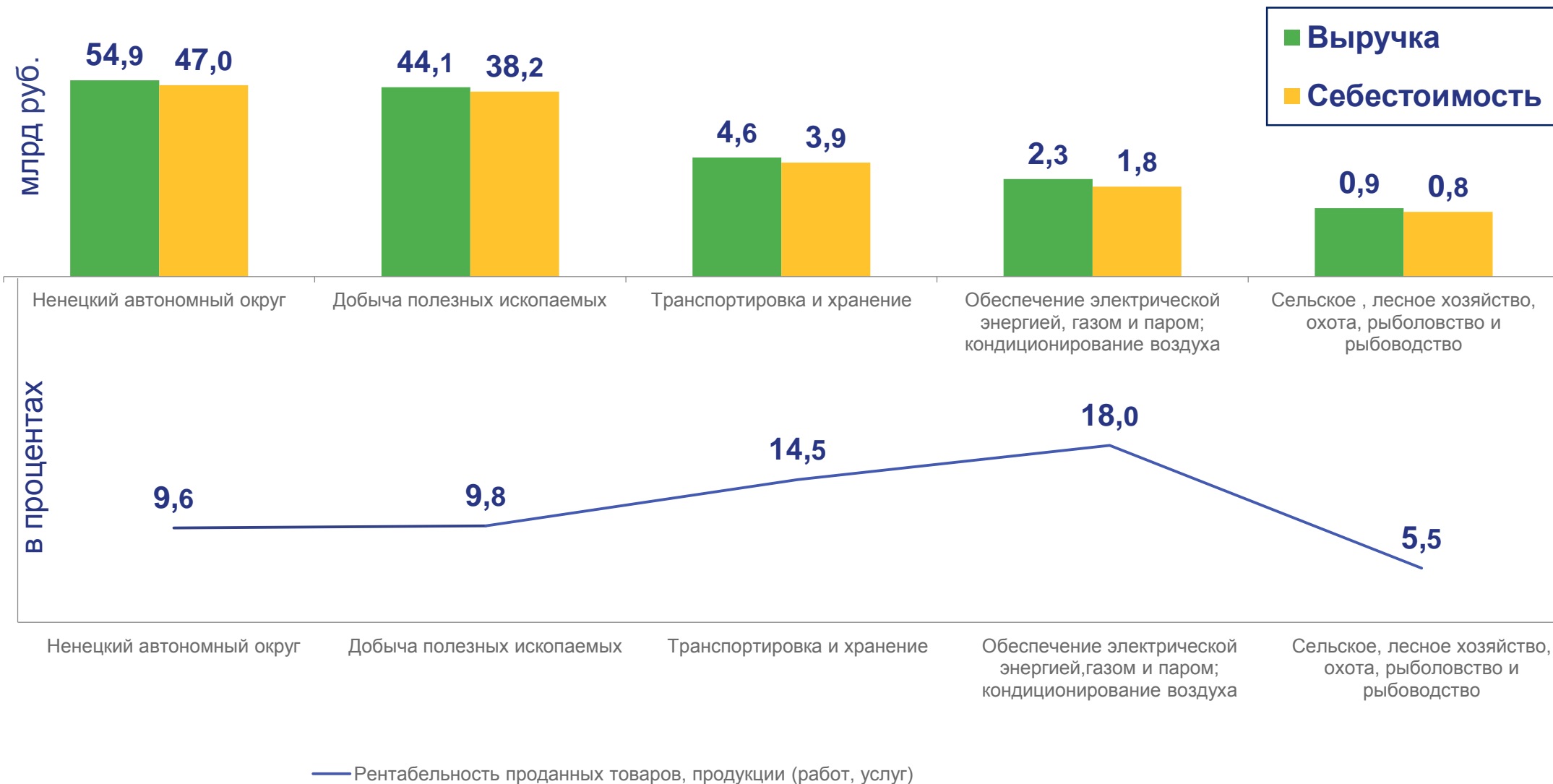


Убыток



# ЭФФЕКТИВНОСТЬ ДЕЯТЕЛЬНОСТИ ОРГАНИЗАЦИЙ

январь-июнь 2023г.

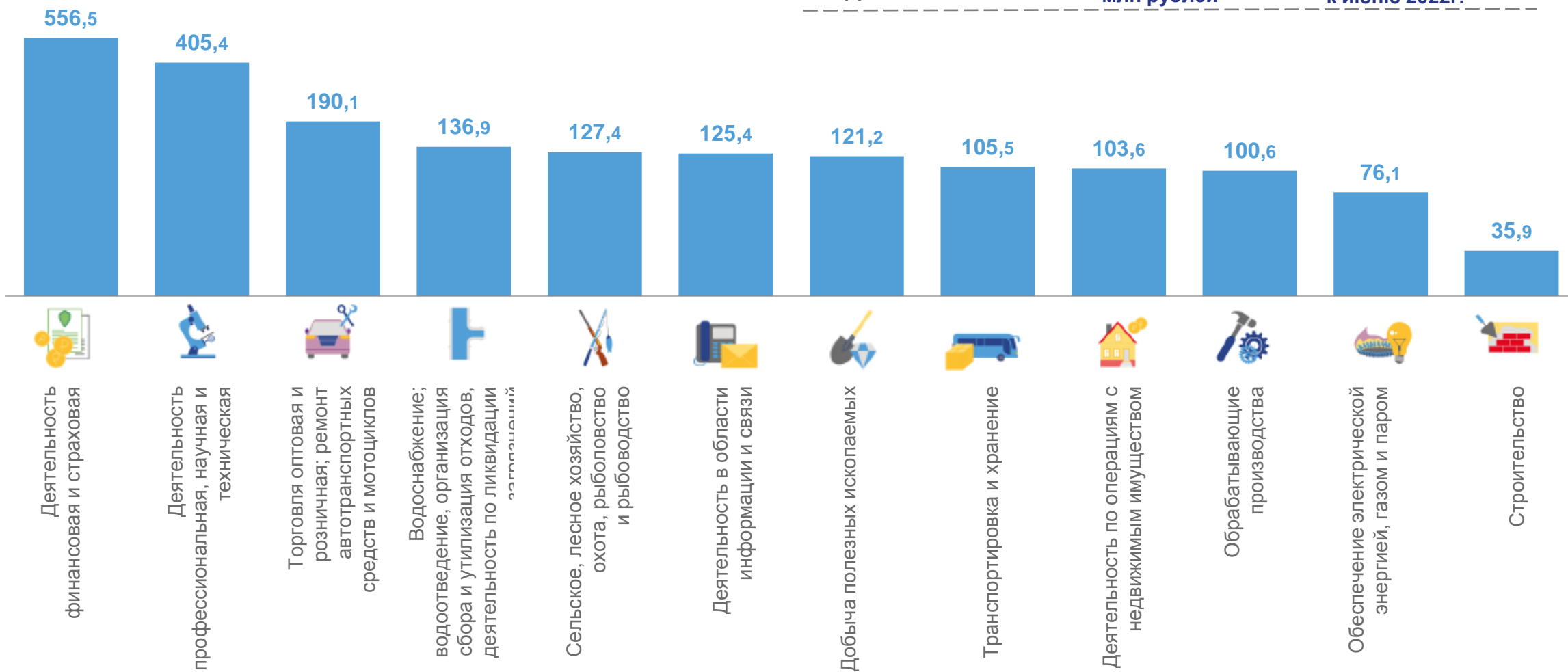




# ТЕМП РОСТА КРЕДИТОРСКОЙ ЗАДОЛЖЕННОСТИ ОРГАНИЗАЦИЙ

на конец июня 2023г., в % к соответствующему месяцу предыдущего года

Кредиторская задолженность **38 514,4** млн рублей **117,5 %** к июню 2022г.







# СТРУКТУРА КРЕДИТОРСКОЙ ЗАДОЛЖЕННОСТИ ОРГАНИЗАЦИЙ

на конец июня 2023г., в % к итогу



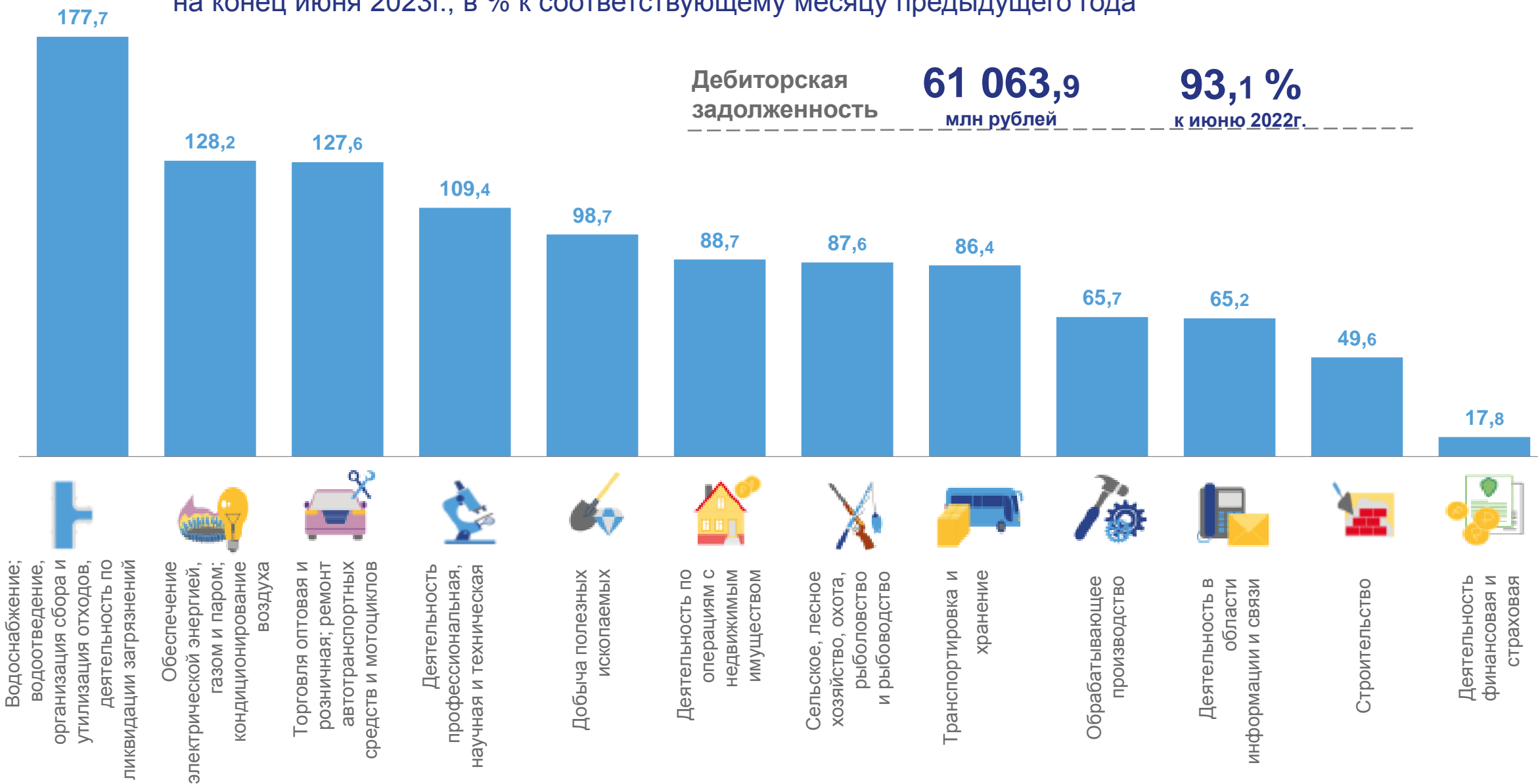
в % к просроченной кредиторской  
задолженности





# ТЕМП РОСТА ДЕБИТОРСКОЙ ЗАДОЛЖЕННОСТИ ОРГАНИЗАЦИЙ

на конец июня 2023г., в % к соответствующему месяцу предыдущего года



Дебиторская задолженность

**61 063,9**  
млн рублей


**93,1 %**  
к июню 2022г.



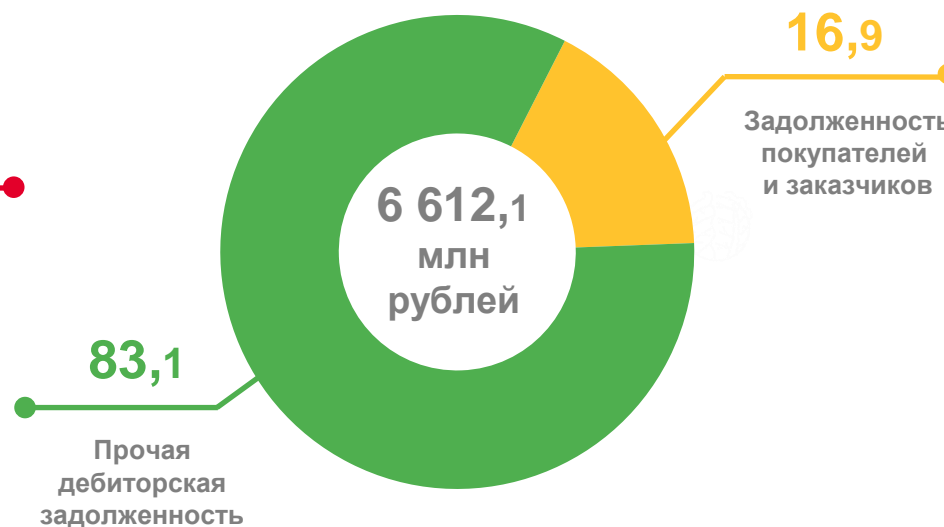


# СТРУКТУРА ДЕБИТОРСКОЙ ЗАДОЛЖЕННОСТИ ОРГАНИЗАЦИЙ

на конец июня 2023г., в % к итогу



в % к просроченной дебиторской  
задолженности

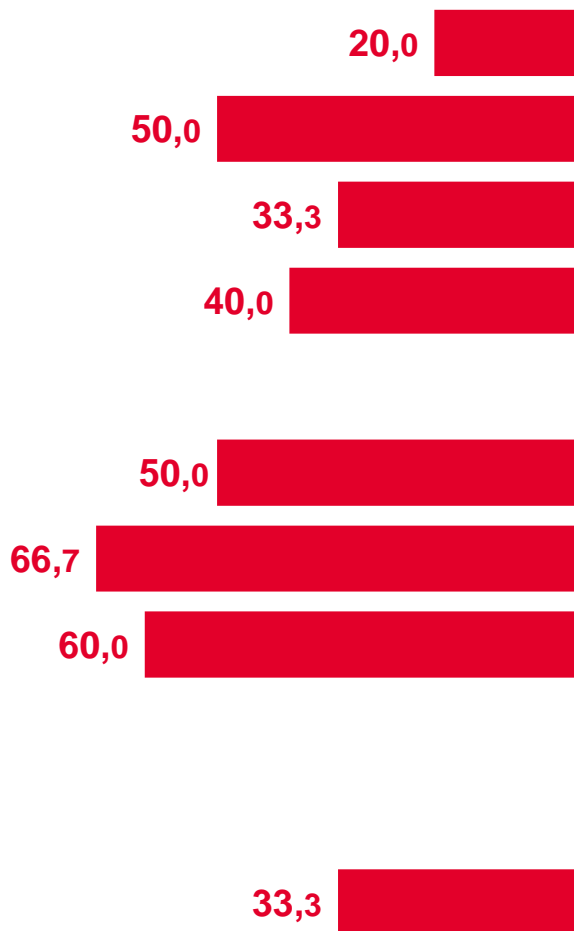


# ДОЛЯ ОРГАНИЗАЦИЙ, ИМЕЮЩИХ ПРОСРОЧЕННУЮ КРЕДИТОРСКУЮ И ДЕБИТОРСКУЮ ЗАДОЛЖЕННОСТЬ

на конец июня 2023г., в общем объеме задолженности, в %



## КРЕДИТОРСКАЯ ЗАДОЛЖЕННОСТЬ



## ДЕБИТОРСКАЯ ЗАДОЛЖЕННОСТЬ

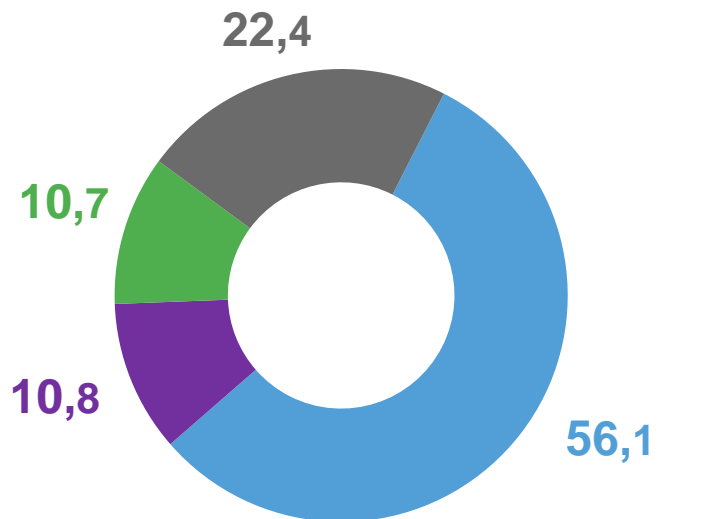




# СТРУКТУРА АКТИВОВ ОРГАНИЗАЦИЙ

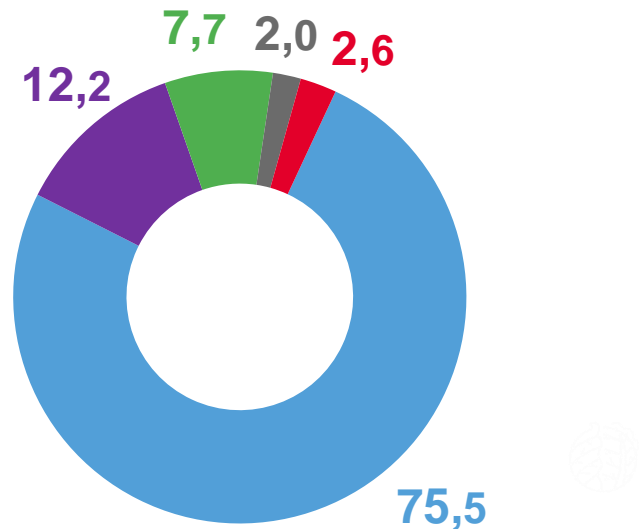
на конец июня 2023г., в % к итогу

## ВНЕОБОРОТНЫЕ АКТИВЫ



- основные средства
- незавершенные капитальные вложения
- нематериальные активы
- прочие внеоборотные активы

## ОБОРОТНЫЕ АКТИВЫ



- дебиторская задолженность
- запасы
- денежные средства
- краткосрочные финансовые вложения
- прочие оборотные активы

